





Schritte	Bilder
<p>Schritt 1</p> <p>Wir fangen an mit dem Tippen. Wenn Du etwas öffnen willst, dann tippst du kurz auf das Bild.</p>	
<p>Schritt 2</p> <p>Wenn Du wieder zurück möchtest, dann drücke kurz auf die runde Taste.</p>	
<p>Schritt 3</p> <p>Du kannst auch mit dem Finger wischen. So kannst Du zwischen zwei Bildschirmen wechseln.</p>	
<p>Schritt 4</p> <p>Wenn Du wieder zurück möchtest, dann wische in die andere Richtung.</p>	
<p>Der Artikel auf WEIDI</p>	