

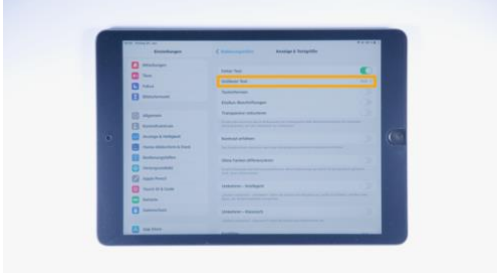
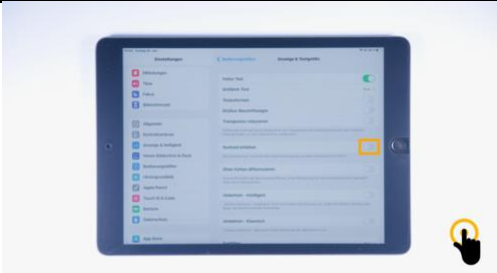



Schritte	Bilder
<p>Schritt 1</p> <p>Tippe auf Anzeige & Textgröße.</p>	
<p>Schritt 2</p> <p>Du kannst Wörter und Texte fett machen.</p> <p>Tippe auf diesen Schalter.</p>	
<p>Schritt 3</p> <p>Du kannst Wörter kleiner oder größer machen.</p> <p>Tippe auf Größerer Text.</p> <p>Schiebe den Kreis nach rechts, um alles größer zu machen.</p> <p>Schiebe den Kreis nach links, um alles kleiner zu machen.</p>	
<p>Schritt 4</p> <p>Du kannst den Farbkontrast auf dem Bildschirm ändern.</p> <p>Tippe auf den Einschaltknopf bei Kontrast erhöhen.</p>	

<p>Der Artikel auf WEIDI</p>	
-------------------------------------	--