

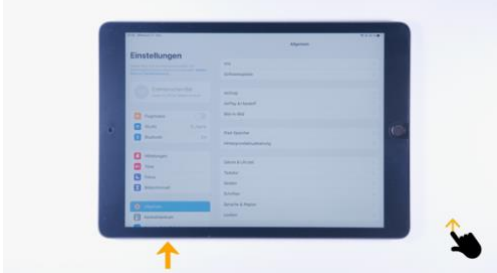



Schritte	Bilder
<p>Schritt 1</p> <p>Tippe auf die App-Mediathek. Jetzt siehst Du alle Apps.</p>	
<p>Schritt 2</p> <p>Tippe auf dieses Bild. Das sind die Einstellungen.</p>	
<p>Schritt 3</p> <p>Scrolle auf der linken Seite nach unten.</p>	
<p>Schritt 4</p> <p>Hier siehst Du die Bedienungshilfen. Tippe darauf.</p>	

Schritt 5

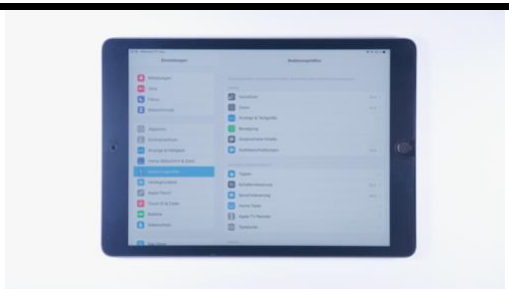
Hier gibt es viele verschiedene Möglichkeiten.

Es gibt den Bereich Sehen.

Und den Bereich Physisch und Motorisch.

Scrolle nach unten.

Hier gibt es den Bereich Hören. und den Bereich Allgemein.



Der Artikel auf WEIDI

