





Schritte	Bilder
<p>Schritt 1</p> <p>Tippe auf Safari.</p>	
<p>Schritt 2</p> <p>Du siehst die Lesezeichen unter dem Wort Favoriten.</p> <p>Das ist das NRD-Lesezeichen.</p>	
<p>Schritt 3</p> <p>Um ein Lesezeichen zu bearbeiten, tippe lange auf das Bild.</p>	
<p>Schritt 4</p> <p>Du kannst ein Lesezeichen zum Beispiel wieder löschen.</p> <p>Tippe auf Löschen.</p> <p>Das Lesezeichen ist gelöscht.</p>	
<p>Der Artikel auf WEIDI</p>	