





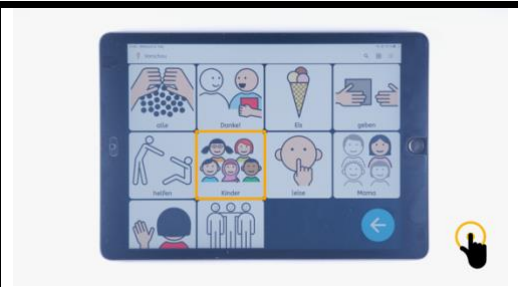
Schritte	Bilder
<p>Schritt 1</p> <p>Tippe auf die App-Mediathek.</p>	
<p>Schritt 2</p> <p>Du findest die EiS-App bei der Kategorie Sonstiges.</p> <p>Tippe auf EiS.</p>	
<p>Schritt 3</p> <p>Tippe auf die Test-Version.</p>	
<p>Schritt 4</p> <p>Tippe auf Vorschau.</p> <p>Dort findest Du eine Auflistung verschiedener Wörter.</p>	

Schritt 5

Tippe auf die Karte Kinder.

Es gibt verschiedene Erklärungen:

1. Ein Bild
2. Das Wort selbst
3. Das gesprochene Wort
4. Ein Gebärdenvideo



Der Artikel auf WEIDI

