

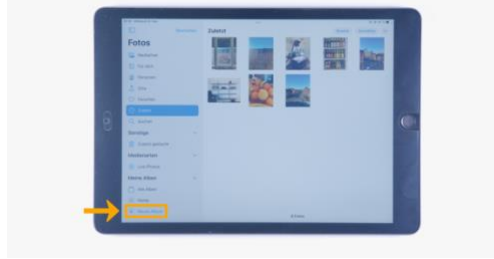

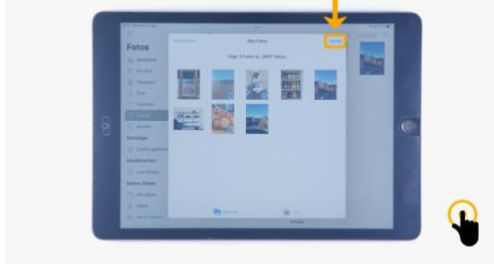



Schritte	Bilder
<p>Schritt 1 Öffne die Fotos-App. Du siehst alle deine Fotos.</p>	
<p>Schritt 2 Tippe auf das Menü-Symbol.</p>	
<p>Schritt 3 Tippe ganz unten auf „+ Neues Album“.</p>	
<p>Schritt 4 Gebe deinem Album einen Namen. Tippe auf Sichern.</p>	
<p>Schritt 5 Tippe auf Widget hinzufügen. Tippe auf die Mitte des Bildschirms, wenn Du fertig bist.</p>	

<p>Der Artikel auf WEIDI</p>	
-------------------------------------	--