





Schritte	Bilder
<p>Schritt 1</p> <p>Cookies haben unterschiedliche Aufgaben. Sie speichern verschiedene Daten.</p> <p>Es gibt unterschiedliche Arten von Cookies.</p>	
<p>Schritt 2</p> <p>Technische Cookies sind da, damit eine Webseite funktioniert.</p>	
<p>Schritt 3</p> <p>In einem Technischen Cookie werden zum Beispiel die Sprache der Webseite oder ein Passwort gespeichert.</p>	
<p>Schritt 4</p> <p>Du besuchst eine Webseite. Jetzt musst Du angeben, welche Cookies gespeichert werden dürfen.</p> <p>Technische Cookies müssen gespeichert werden.</p>	

Schritt 5

Du liest:

- Notwendige Cookies
- Funktionale Cookies oder auch
- Essentielle Cookies



Der Artikel auf WEIDI

