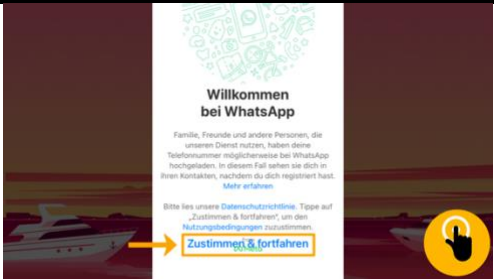
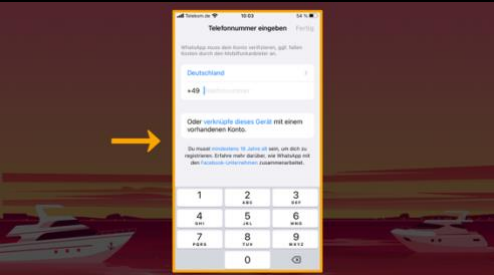
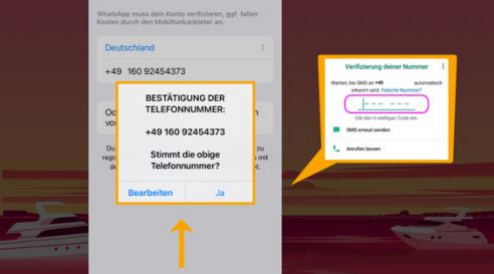
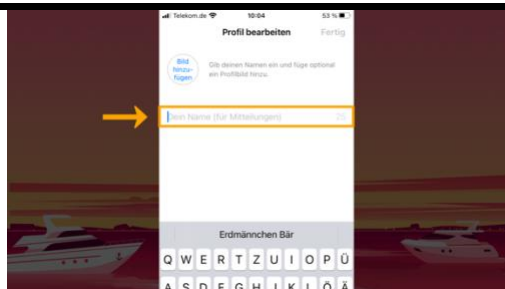


Schritte	Bilder
<p>Schritt 1</p> <p>Das sind die Nutzungsbedingungen. Nutzungsbedingungen sind lange Verträge.</p> <p>Lies sie durch. Du kannst eine Person um Hilfe bitten. Du findest weitere Informationen unter diesem WEIDI-Artikel.</p> <p>Tippe auf „Zustimmen und Fortfahren“.</p>	
<p>Schritt 2</p> <p>Jetzt tippst Du deine Telefonnummer ein.</p> <p>Suche zuerst Deutschland. Tippe dann auf „Fertig“.</p>	
<p>Schritt 3</p> <p>Du musst deine Telefonnummer bestätigen. Dazu bekommst Du einen Code per SMS.</p> <p>Die Zahlen musst Du nun bei WhatsApp eintippen.</p>	

Schritt 4

Schreibe deinen Namen.

Wenn Du willst, kannst Du auch ein Profilbild hinzufügen.



Schritt 5

Synchronisiere deine eingespeicherten Kontakte.

Tippe auf „OK“.

Deine Freunde werden dir auf WhatsApp angezeigt.



Der Artikel auf WEIDI

