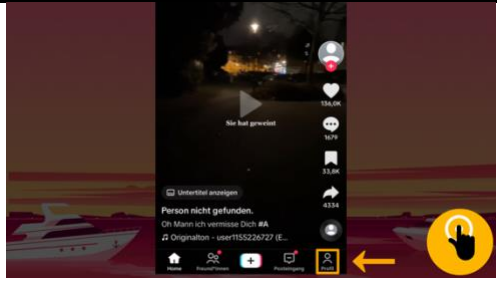
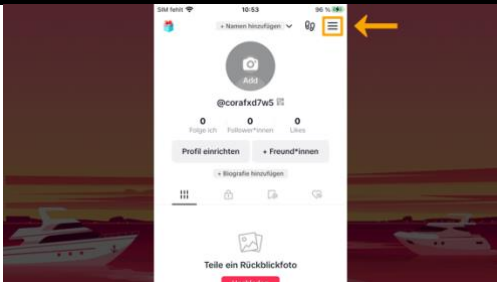
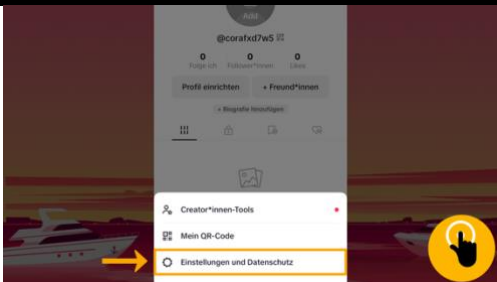
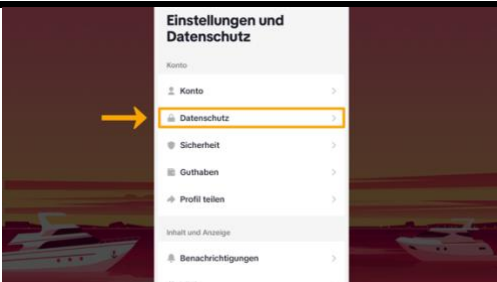
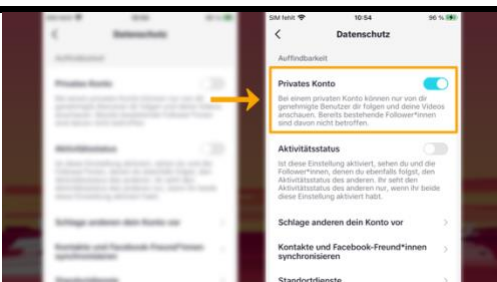


Schritte	Bilder
<p>Schritt 1</p> <p>Du siehst die Startseite.</p> <p>Tippe auf dein Profil.</p>	
<p>Schritt 2</p> <p>Tippe auf die drei Striche.</p> <p>Hier findest Du die Einstellungen.</p>	
<p>Schritt 3</p> <p>Tippe auf „Einstellungen und Datenschutz“.</p>	
<p>Schritt 4</p> <p>Tippe auf „Datenschutz“.</p>	
<p>Schritt 5</p> <p>Aktiviere „Privates Konto“.</p> <p>Deine Freunde können deine Videos anschauen. Andere Nutzer auf TikTok nicht.</p>	

Der Artikel auf WEIDI

