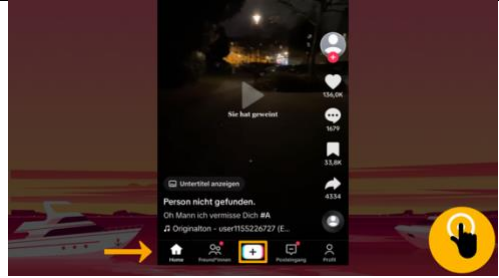
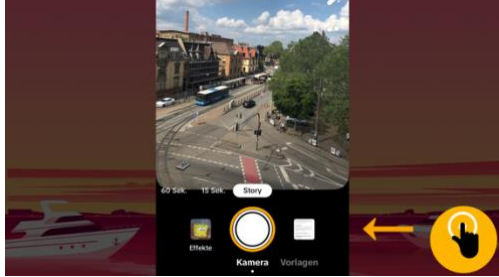


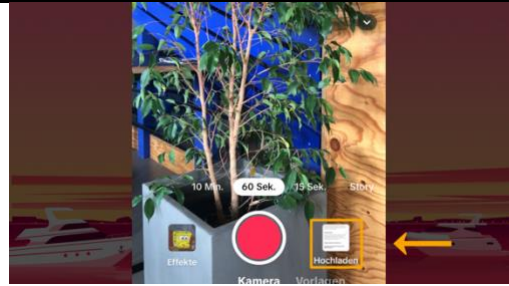
Schritte	Bilder
<p>Schritt 1</p> <p>Wenn Du etwas teilen willst, tippe auf das Plus.</p>	
<p>Schritt 2</p> <p>„Story“ ist eingestellt. Dann kannst Du Fotos machen.</p> <p>Tippe auf den weißen Kreis, wenn Du ein Foto machen willst.</p>	
<p>Schritt 3</p> <p>Du kannst auch Videos machen. Wische hier nach rechts.</p> <p>Dein Video kann 15 Sekunden lang sein, 60 Sekunden oder 10 Minuten.</p>	
<p>Schritt 4</p> <p>Tippe auf die zwei runden Pfeile.</p> <p>Dann öffnest Du die zweite Kamera.</p>	

Schritt 5

Du kannst auch Fotos und Videos aus der Fotos-App teilen.

Tippe hier.

Dann öffnet sich die Fotos-App.



Der Artikel auf WEIDI

